

	Mise en service: Alarme intrusion.	Nom :
		Classe : 1 MELEC

FICHE CONTRAT





Activité 3 : Mise en service.

T 3-1 : Réaliser les vérifications, les réglages, les paramétrages, les essais nécessaires à la mise en service de l'installation

T 3-2 : Participer à la réception technique et aux levées de réserves de l'installation

Activité 5 : Communication

T 5-2 : échanger sur le déroulement des opérations, expliquer le fonctionnement de l'installation à l'interne et à l'externe

	A	NE					Notes
--	---	----	---	---	---	---	-------

C5 : Contrôler les grandeurs caractéristiques de l'installation

⇒ Les essais adaptés sont réalisés							
⇒ Les grandeurs contrôlées sont correctement interprétées au regard des prescriptions							

C6 : Régler, paramétrer les matériels de l'installation

⇒ Les paramétrages guidés sont réalisés conformément aux prescriptions							
--	--	--	--	--	--	--	--

C7 : Valider le fonctionnement de l'installation

⇒ Le fonctionnement est conforme aux spécifications du cahier des charges							
⇒ L'installation est mise en fonctionnement conformément aux prescriptions							

C12 : Communiquer entre professionnels sur l'opération

⇒ Les informations nécessaires à la communication sont identifiées							
⇒ L'état d'avancement de l'opération est justifié							

C13 : Communiquer avec le client/usager sur l'opération

⇒ Les contraintes techniques d'utilisation de l'installation sont expliquées							
⇒ La satisfaction client est collectée							